






Wykaz elementów instalacji elektrycznej

Rysunek	Nazwa
	Gniazdo z pokrywka, podtylnkowe, hermetyczne, uzienione, IP 44, 1 wtyk, 16A, jednofazowa
	Naswietlacz led z czujnikiem ruchu , IP 65, 1x30W
	Łącznik pojedynczy, jednobiegunowy, hermetyczne, IP 44
	Łącznik schodowy, jednobiegunowy, hermetyczne, IP 44
	Tablica rozdzielcza wnekowa klasa ochronności I, 35/65/20 cm, 250A IP 44

legenda				
Lista opraw (Magazyn obrony, Piwnica)				
Indeks	Nazwa artykułu	Strumień świetlny	Współczynnik konserwacji	Moc przyłączowa
1	LED NEXFORCE N2 52W 9000 lm 4000K	9000 lm	0.70	52 W
2	LED NEXFORCE N2 36W 6300 lm 4000K	6300 lm	0.75	36 W

Oprawy awaryjne

AW1	ITECH M1
AW2	ONTEC S W1 COLD
EW1	ONTEC S M1

